

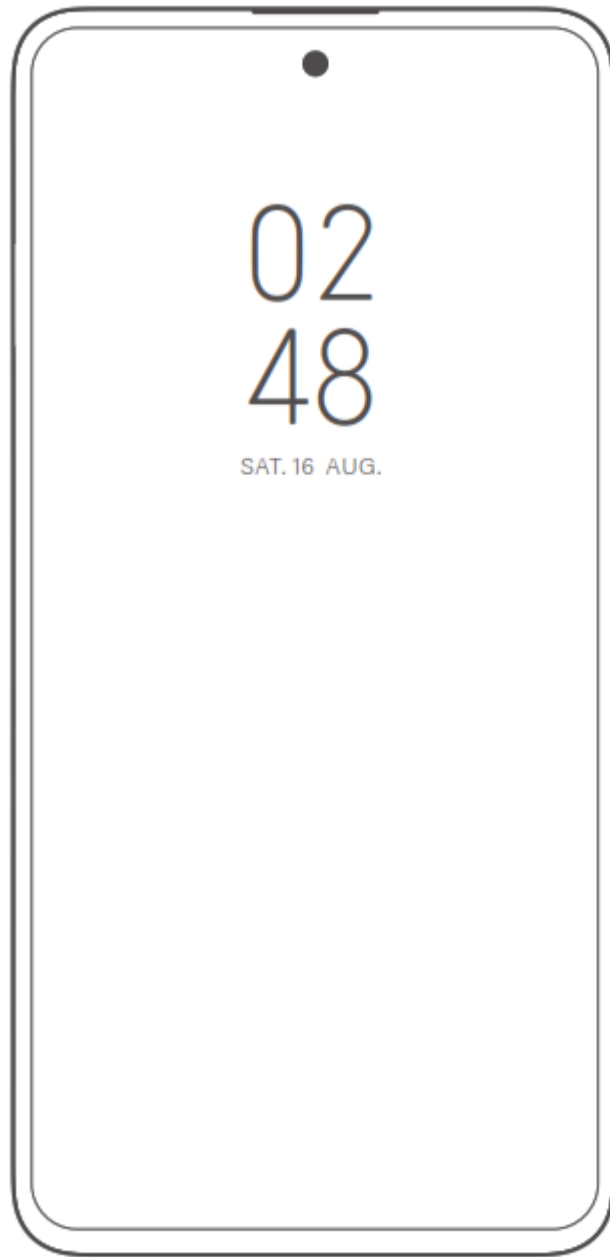
شرکت تجارت گستر فخیم

ویرا سرویس

دفترچه‌ی راهنمای تلفن همراه

Xioami-POCO X3

۱. طرح بندی دستگاه



Volume Buttons

کلید های صدا

Power Button

کلید روشن / خاموش

USB Type-C Port

درگاه - USB Type-

II. سپاس از انتخاب POCO X3

برای روشن شدن دستگاه کلید روشن/خاموش را برای چند لحظه فشار دهید.

دستورالعمل روی صفحه را برای تنظیم اولیه دستگاه دنبال کنید.

برای کسب اطلاعات بیشتر به وب سایت رسمی ما مراجعه نمایید.

<http://www.mi.com/global/service/userguide>

III. MIUI (برای POCO)

POCO X3 NFC با رابط کاربری MIUI (برای POCO) به صورت پیش فرض به بازار عرضه می

گردد، اندروید ما بر پایه OS سفارشی سازی شده که با امکانات بروز شده و کاربر پسند، بر اساس

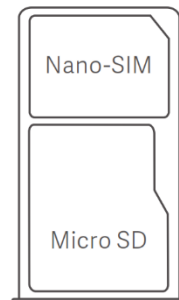
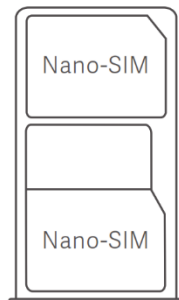
پیشنهادات ۲۰۰ میلیون کاربر جهانی فعال تولید گردیده است.

برای کسب اطلاعات بیشتر لطفاً به وب سایت en.miui.com مراجعه نمایید.

IV. محل قرارگیری سیم کارت

سیم کارت - نانو ۱

سیم کارت - نانو ۲



سیم کارت - نانو

کارت حافظه

Micro SD

V. درباره استفاده از دو سیم کارت

- دو سیم کارت 4G توسط اپراتورهای مخابراتی منتخب ارائه می گردند و در برخی مناطق امکان دارد پشتیبانی نشود.

- قابلیت پشتیبانی از دو سیم کارت را دارد. هنگامی که از هر دو درگاه سیم کارت استفاده می کنیم، هر کدام از سیم کارت ها را می توانیم به عنوان کارت اصلی تنظیم کنیم.

- VoLTE فقط توسط اپراتورهای مخابراتی در مناطق خاصی پشتیبانی می شود.

- سیستم برای داشتن عملکرد بهینه شبکه ممکن است به طور خودکار بروزرسانی گردد.

برای جزئیات بیشتر، لطفاً به نسخه سیستم استفاده شده در دستگاه مراجعه کنید.

- لطفا سیم کارت های غیر استاندارد را به درگاه سیم کارت وارد نکنید. این عمل ممکن است به درگاه سیم کارت آسیب برساند.
- **اخطار:** دستگاه را دمونتاز نکنید

۷.۱. احتیاط

اگر باتری با نمونه نادرست جایگزین گردد خطر انفجار وجود دارد.
باتری های استفاده شده را براساس دستوالعمل دور بیندازید.

هنگام استفاده از هندزفری برای جلوگیری از آسیب احتمالی به شنوایی، میزان صدا را برای مدت زمان طولانی در بالاترین حد خود قرار ندهید.



اطلاعات ایمنی و اقدامات پیشگیرانه بیشتر را می توانید در لینک زیر مشاهده نمایید:

www.mi.com/en/certification

۷.۱.۱. اطلاعات ایمنی

کلیه ی اطلاعات ایمنی جهت استفاده مناسب و ایمن را قبل از به کارگیری دستگاه مطالعه نمایید.



✓ جهت جلوگیری از حوادثی مانند آتش سوزی و انفجار به اطلاعات هشداردهنده ی زیر توجه نمایید:

- دستگاه را در معرض ضربه ی فیزیکی یا تخریب قرار ندهید.
- از باتری ها، شارژرها و تجهیزات جانبی مورد تایید کارخانه استفاده نمایید.
- از تماس پایانه های باتری و جک چندکاره با عناصر رسانا مانند فلزات و مایعات جلوگیری کنید.
- اگر هر کدام از قسمت های دستگاه مانند گلس یا بدنه ی آکرلیک شکست، دود کرد و یا بوی سوختن منتشر کرد، از دستگاه استفاده ننمایید. تا زمانیکه از تعمیر دستگاه توسط مراکز خدماتی ویرا سرویس اطمینان حاصل نمایید.

• هنگامی که بدنه‌ی باتری باز شده است از دستگاه استفاده ننمایید.

✓ جهت جلوگیری از آسیب رسانی به انسان یا تخریب دستگاه به اطلاعات

هشداردهنده‌ی زیر توجه نمایید:

• از تماس دستگاه با دهان کودکان و حیوانات خودداری نمایید.

• اگر دستگاه شامل فلش دوربین یا چراغ است، آنها را در چشم انسان یا حیوان روشن نکنید.

• دستگاه در مکانهایی با دمای محیطی ۰ تا ۳۵ درجه سانتی گراد می تواند استفاده شود.

• دستگاه در دمای محیطی ۲۰- تا ۵۰ درجه سانتی گراد می تواند انبار گردد.

• استفاده یا انبار کردن دستگاه خارج از محدوده‌ی دمای پیشنهادی ممکن است به دستگاه آسیب رسانده یا طول عمر باتری را کاهش دهد.

• دستگاه را در محیط داغ و یا نزدیک آتش استفاده نکنید.

• تمامی هشدارهای ایمنی و مقررات مربوط به کاربرد دستگاه تلفن همراه را در زمان استفاده از آن رعایت نمایید.